

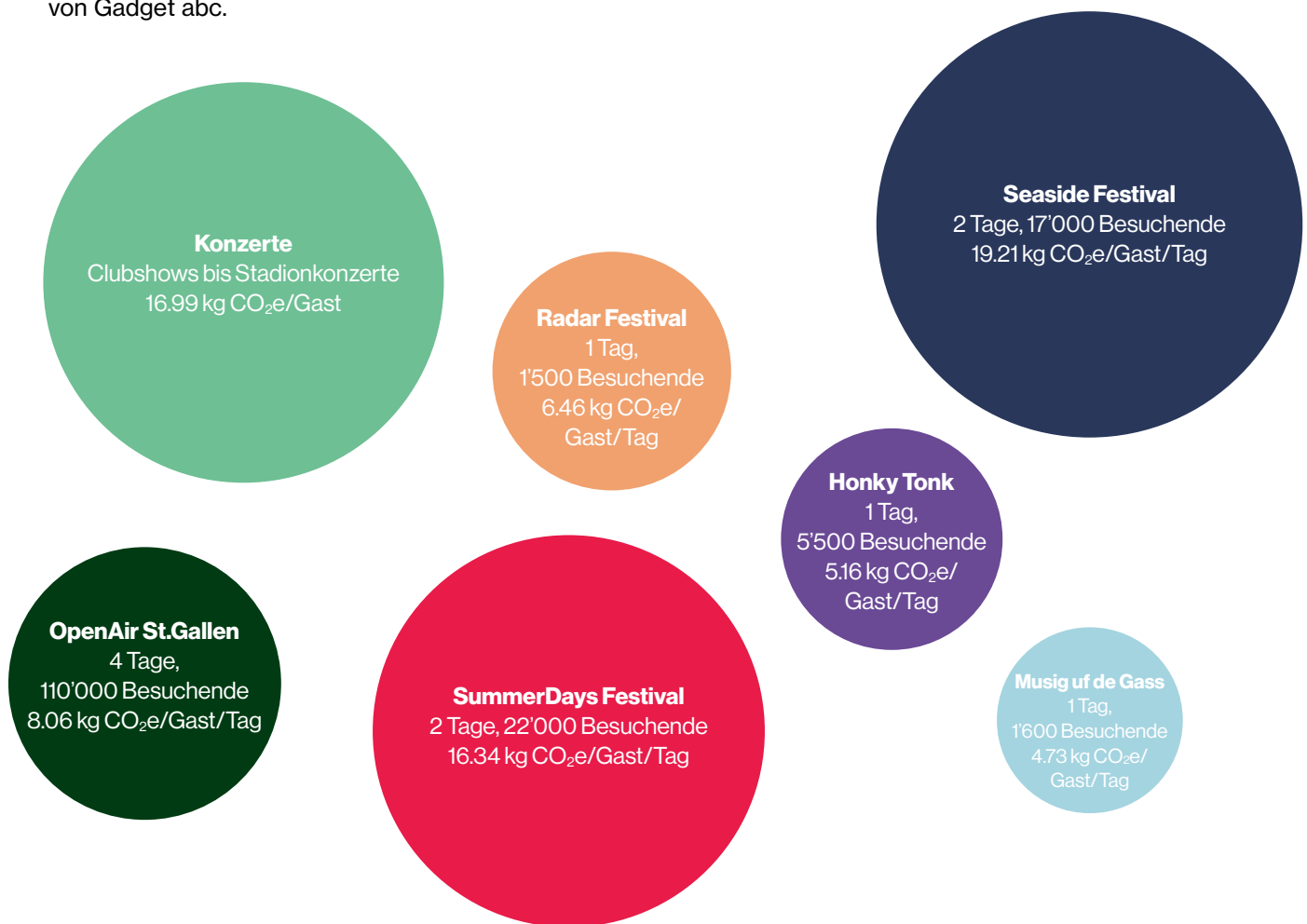
FACTS CO₂-ANALYSE 2022

Nachhaltig und bewusst

Mit unserem umfassenden Engagement im Rahmen unseres Nachhaltigkeitsprogramms Green Gadget stehen wir für eine Entertainmentbranche mit Zukunft. Analysen und entsprechende Massnahmen werden jährlich umgesetzt.

Allgemeine Daten

Im Jahr 2022 hat Gadget abc 519 Konzerte gebucht, wovon 168 Konzerte selbst umgesetzt wurden. Die vorliegende Analyse beinhaltet die Daten von diesen 168 Shows und 6 Festivals mit insgesamt 614'209 Besucher:innen im Jahr 2022. Dazu kommen die 3 Firmenstandorte von Gadget abc.



Festivals

157'600 Gäste bei Festivals
durchschnittlich
10.12 kg CO₂e/Gast/Tag

Konzerte

456'609 Gäste bei Konzerten
durchschnittlich
16.99 kg CO₂e/Gast

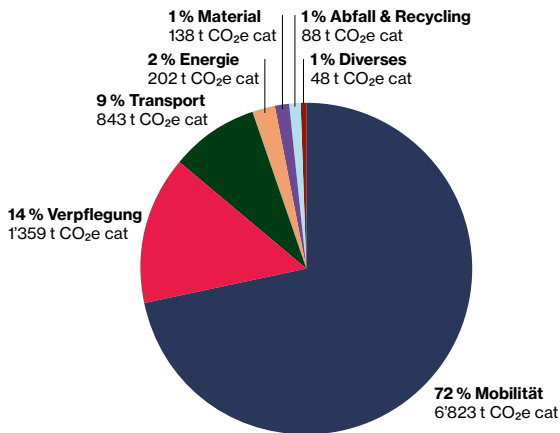
Standorte

Gadget abc Entertainment Group AG
hat 3 Standorte:
Bern, St. Gallen und Zürich
Mitarbeitende Stand 31.12.2022:
59 Mitarbeiter:innen (48 FTE)

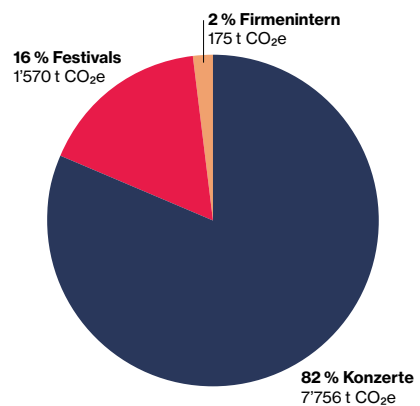
Aus dem Emissionsreport

Die Emissionen von Gadget im Jahre 2022 betragen total 9'501t CO₂e.
Dies entspricht der Menge CO₂, die 703 Schweizer:innen pro Jahr verursachen.

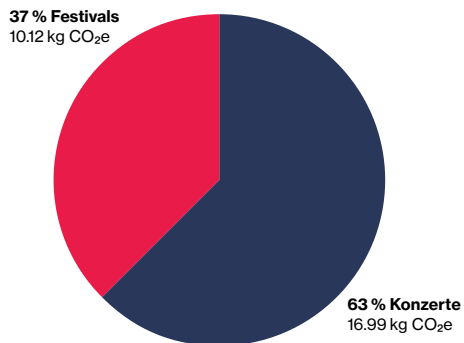
CO₂e nach Kategorien



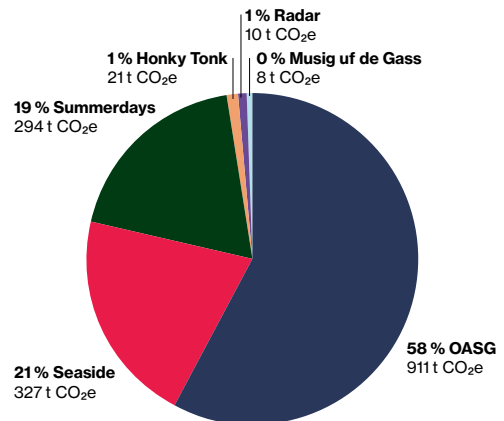
CO₂e nach Bereichen



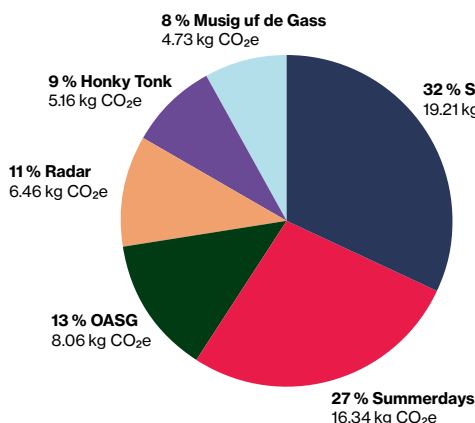
CO₂e pro Gast für Konzerte und Festivals



CO₂e nach Festivals



CO₂e pro Gast nach Festivals



Bereiche: Konzerte, Festivals, Standorte

FTE: Full Time Employee, nicht reale Anzahl Mitarbeitende, sondern wie viele Vollzeitäquivalente

CO₂e: Zusätzlich zu Kohlendioxid (CO₂) werden auch andere Treibhausgase wie Methan (CH₄) und Lachgas (N₂O) berücksichtigt. Ihre Auswirkungen werden in Einheiten von CO₂-Äquivalenten (CO₂e) umgerechnet, was ihr Treibhauspotenzial über einen Zeitraum von 100 Jahren beschreibt.